






Legende

-  Gehweg
-  Gehweg auf Straße
-  empfohlener Schulweg

Gefahrenpunkt

- 1 Leuerstraße:
Hier ist kein Gehweg!
Gehe am Straßenrand auf der linken Seite!
- 2 Bahnübergang:
Nur bei Grün und offener Schranke darfst du die Gleise überqueren.
Überprüfe trotzdem, ob kein Zug kommt!

Freie Überquerung

- 1 Empfohlene Überquerung - Gelbe Punkte:
Friedensstr./Ecke Hevelingstr.
> Schau mehrfach nach links und rechts!
> Überquere, wenn die Straße frei ist!
- 2 Gelbe Punkte: Kiefernstraße
- 3 Gelbe Punkte: Friedenstr.
- 4 Gelbe Punkte: Waterkuhlstraße

Mittelinsel

- 1 Klever Straße - Überweg mit Mittelinsel und Gelben Punkten:
> Schau nach links!
> Wenn frei, gehe bis zur Mittelinsel!
> Schau nach rechts!
> Überquere die Fahrbahn, wenn sie frei ist!

Zebrastreifen

- 1 Überquere nur hier die Hevelingstraße!
> Die Autos müssen zwar am Zebrastreifen anhalten. Gehe aber erst über die Straße, wenn die Autos stehen oder wenn die Straße frei ist!

Schule

